

インストール手順

1. 「インストール」をクリック

社団法人宮城県建築士事務所協会
MMePoint

名前: MMePoint

バージョン: 26.0313.3.2

発行者: 社団法人宮城県建築士事務所協会

以下の必須コンポーネントが必要です:

- Windows インストーラー 4.5
- Microsoft .NET Framework 4 (x86 および x64)
- SQL Server Compact 3.5 SP2

これらのコンポーネントが既にインストールされている場合は、アプリケーションを [起動](#) してください。インストールされていない場合、下のボタンをクリックし、必須コンポーネントをインストールしてからアプリケーションを実行してください。

インストール

[ClickOnce および .NET Framework リソース](#)

2. 「実行」ボタンをクリック

ie-system.sakura.ne.jp から setup.exe (550 KB) を実行または保存しますか?

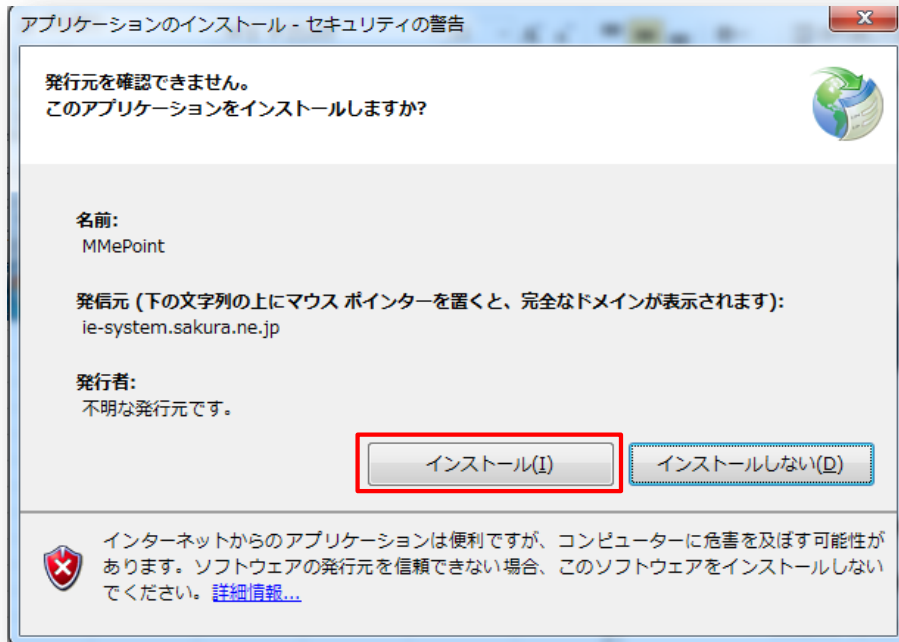
実行(B)

保存(S)

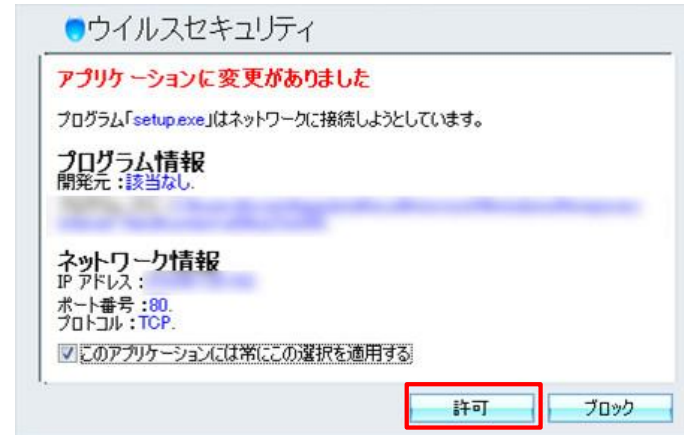
キャンセル(C)

×

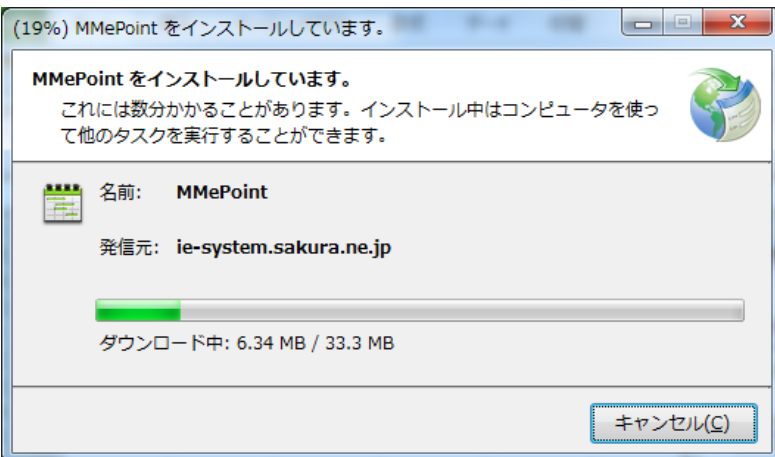
3. 「インストール」 ボタンをクリック



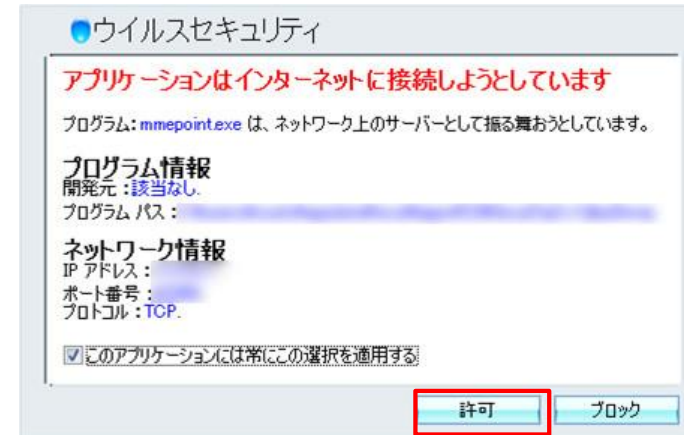
※もしウイルスセキュリティソフトが起動した場合
「許可」を押下します



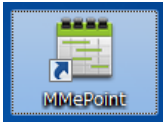
4. インストールが終了するまでお待ちください



※もしウイルスセキュリティソフトが起動した場合
「許可」を押下します



5. ショートカットが作成され、木材利用ポイント申請プログラムが自動起動します



※「自社情報」タブを選択し、自社情報を入力・登録後、申請機能をご利用ください

MMePoint Ver. 26.0313

木材利用ポイント申請

申請者情報 | 工事内容 | 即時交換 & S商品交換 | 商品交換 | **自社情報**

申請者氏名等

申請者CD 1 (新規) ▾

性 名

氏名

フリガナ

電話番号

携帯番号

生年月日 平成 ▾

申請者住所

郵便番号

都道府県 ▾

市区町村 市 ▾

番地

建物名など

住所お

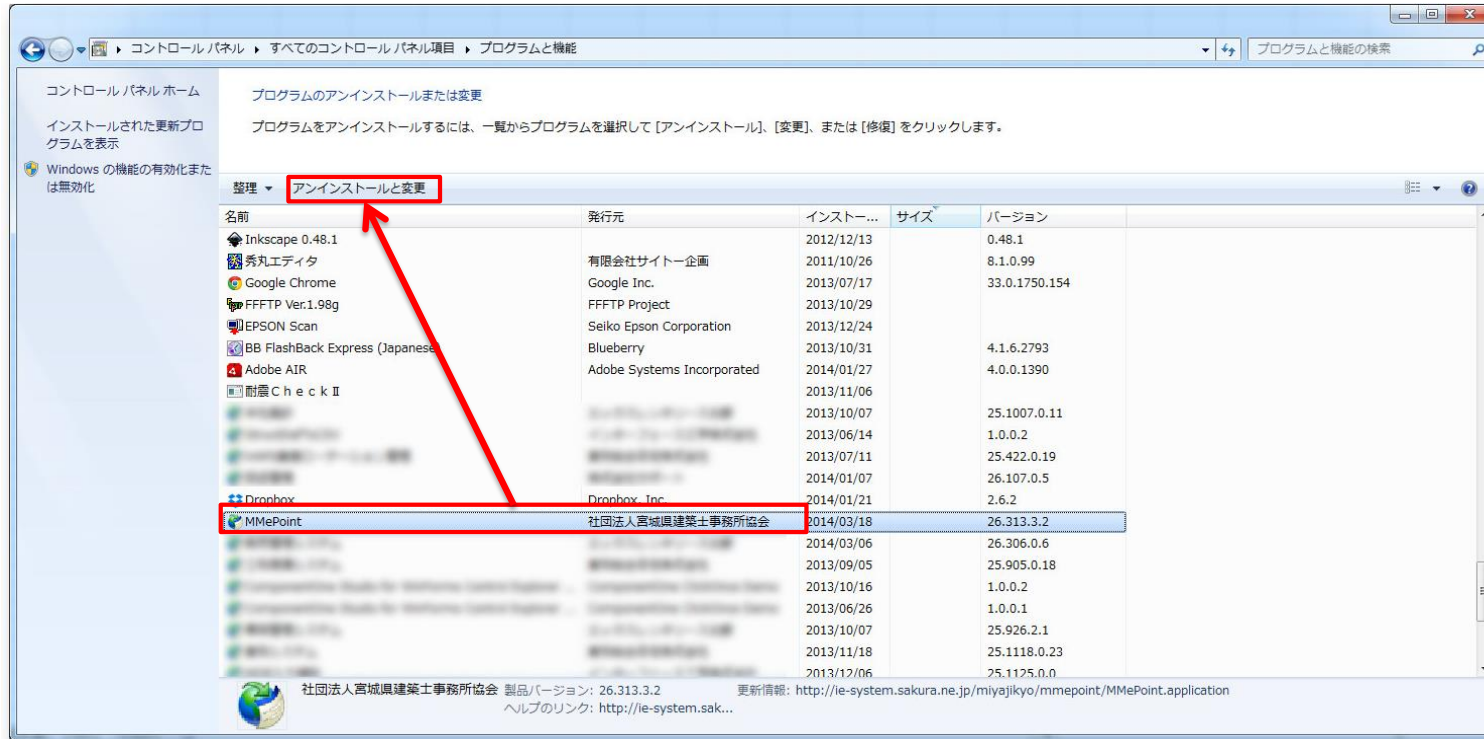
記入日

平成 ▾ 26年03月18日

F1 逆引 F2 _ F3 _ F4 _ F5 削除 F6 登録 F7 _ F8 申請書 F9 工事証明 F10 即時交換 F11 即時口座 F12 終了

アンインストール手順

1. 「コントロールパネル」 - 「すべてのコントロールパネル項目」 - 「プログラムと機能」より「MmePoint」を選択し、「アンインストールと変更」をクリック



2. 「OK」ボタンをクリック

